

Tiere beim Augenarzt

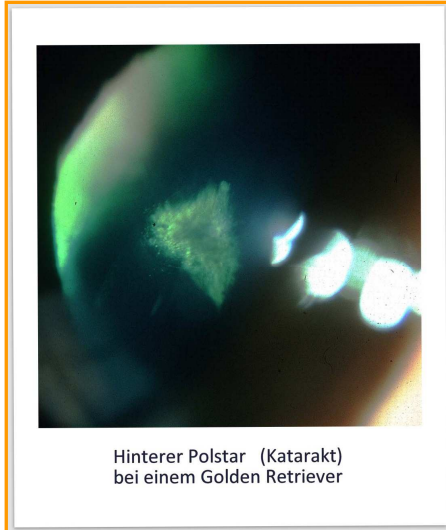


Unser "WILLY" beim Augenarzt

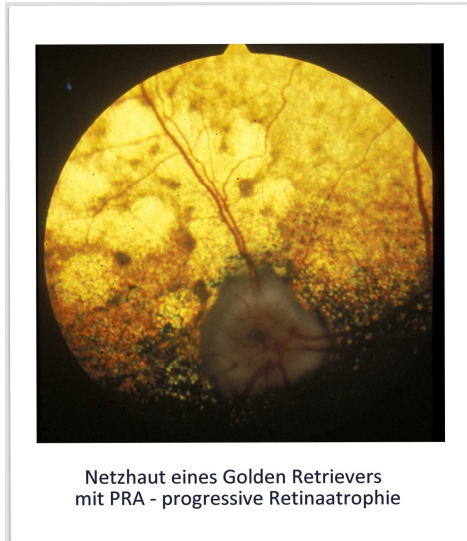
In der **KLEINTIERORDINATION UTZENAICH** ist **Dr Adalbert FELLNER** als Spezialist in der Diagnose und Behandlung von Augenerkrankungen bei Tieren ausgebildet. Eine entsprechende Ausrüstung an Untersuchungsgeräten und Instrumenten ist nötig: Spaltlampe, Ophthalmoskop, Augendruckmessgerät, Op – Mikroskop und mikrochirurgische Instrumente für augenchirurgische Eingriffe stehen für Hunde- und Katzenpatienten in der Ordination in Utzenaich zur Verfügung.

Einige Augenerkrankungen bei Hund u. Katze:

- **Grauer Star:** häufige Ursache für Erblindung

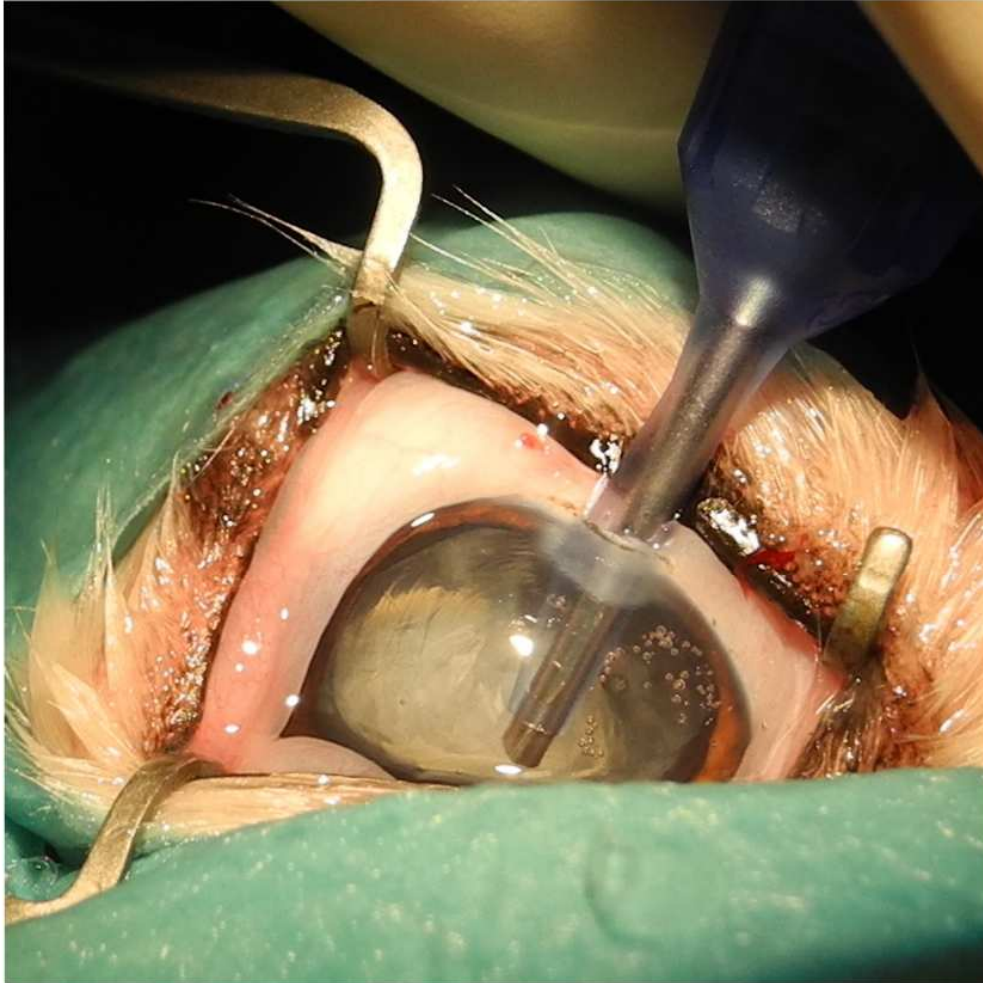


- **PRA:** Netzhauterkrankung, Sehzellen der Netzhaut degenerieren



- **Grüner Star:** erhöhter Augendruck mit Erblindung.
- **Trockenes Auge:** Tränendrüsen produzieren keine Tränen mehr.
- **Roll-Lid:** das Einrollen des Augenlides.
- **Hornhautgeschwür:** schmerzhafter Substanzverlust der Hornhaut
- **Kirschaug:** Vorfall der Nickhautdrüse
- **Herpesinfektion:** Virusinfektion der Hornhaut bei Katzen
→ siehe unter WISSENWERTES

- Auch die **KATARAKT-CHIRURGIE** wird von Dr. Fellner angeboten: beim Grauen Star wird Hundepatienten unter dem Mikroskop durch einen nur 3mm großen Schnitt in der Hornhaut mittels Ultraschall die Linse entfernt und auf Wunsch eine Kunstlinse eingesetzt.



Linsenextraktion mit
PHAKOEMULSIFIKATION